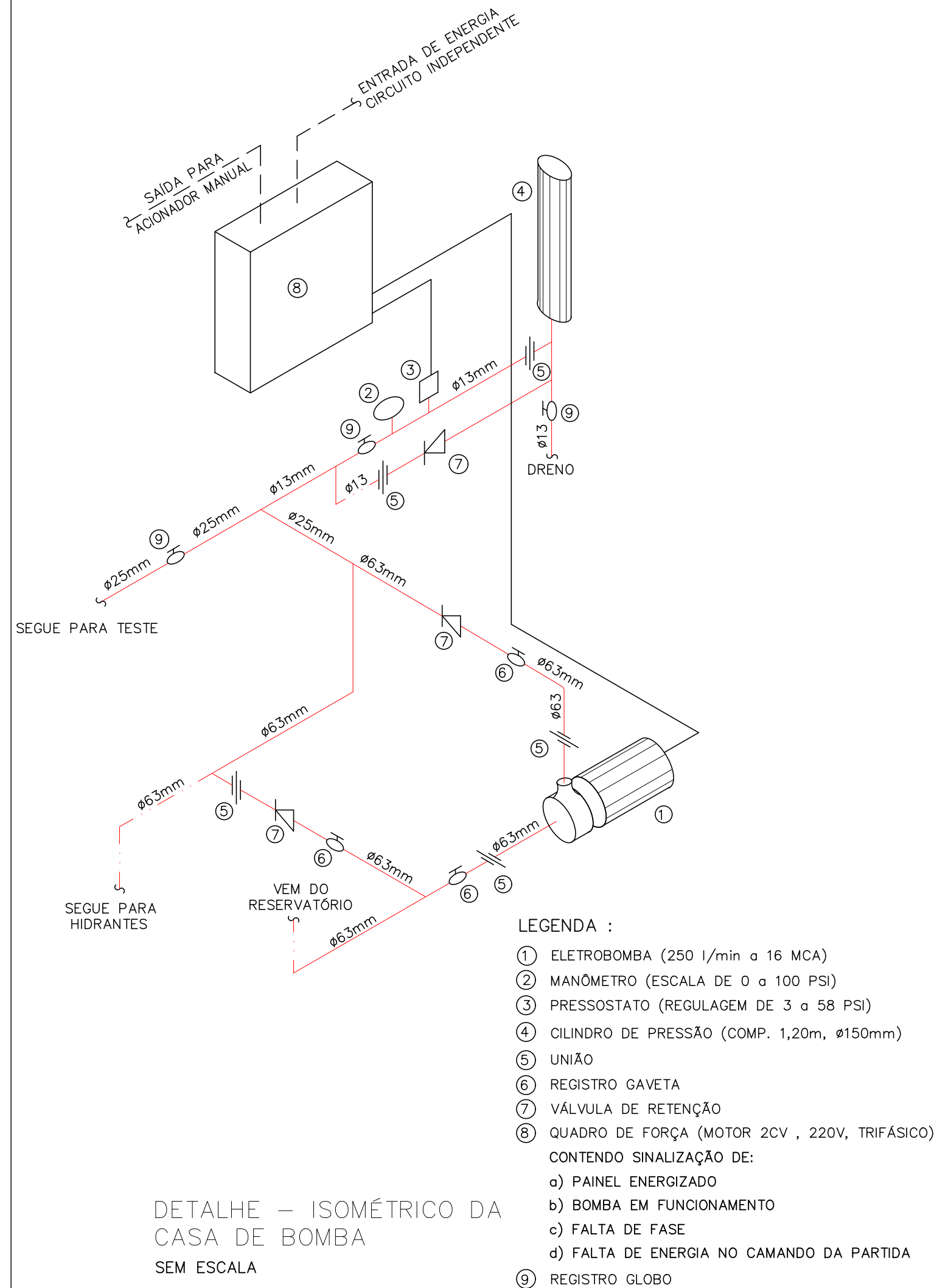
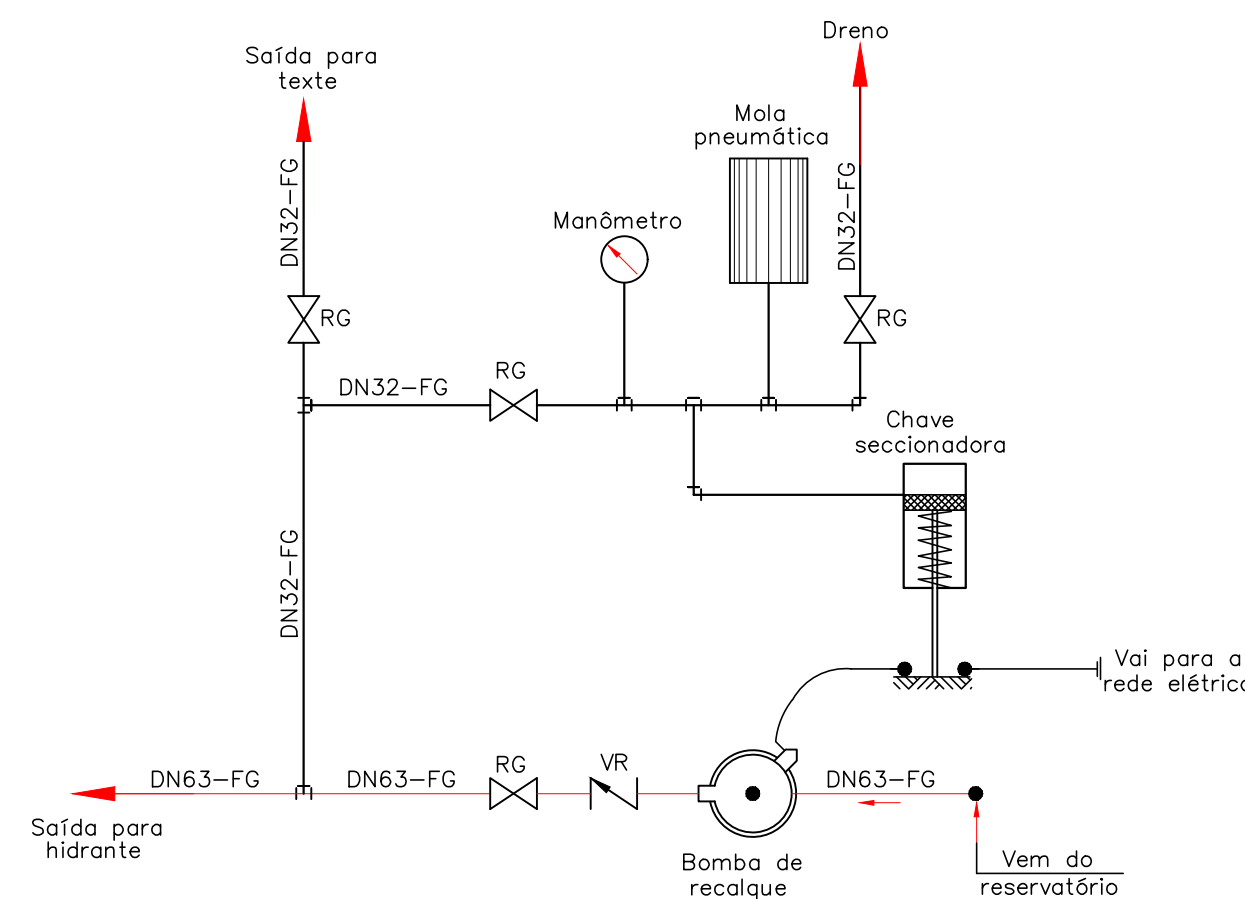


ESQUEMA DE LIGAÇÃO ELÉTRICA PARA
ACIONAMENTO DA BOMBA DE INCÊNDIO
SEM _____ ESCALA

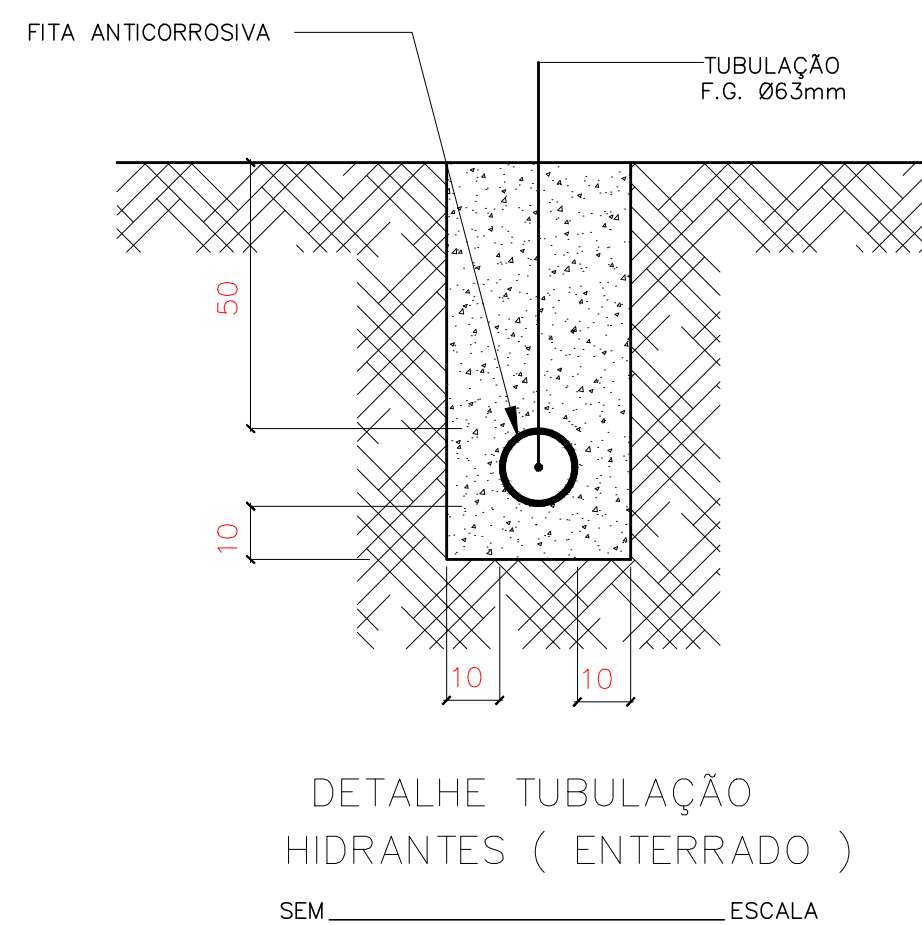
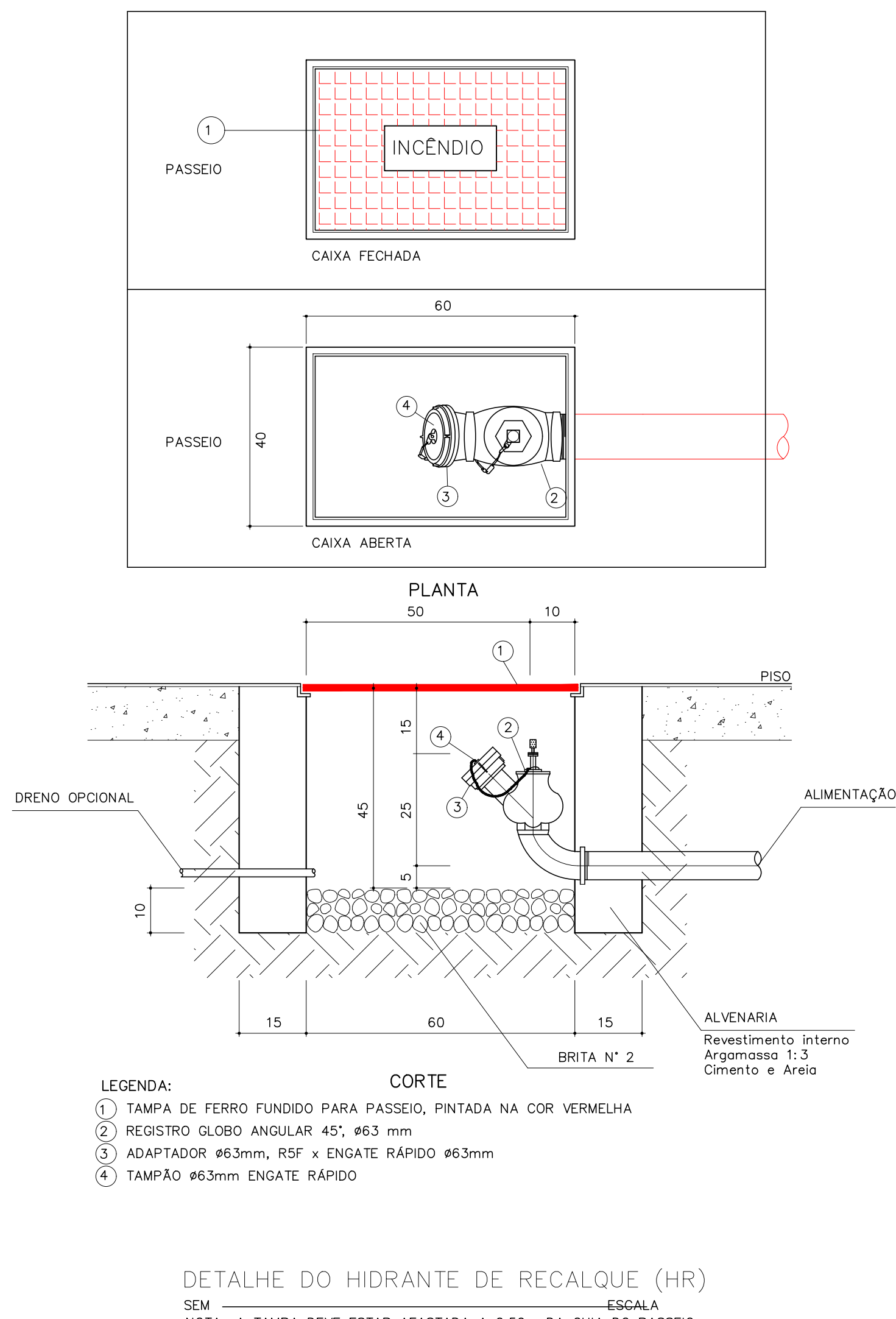
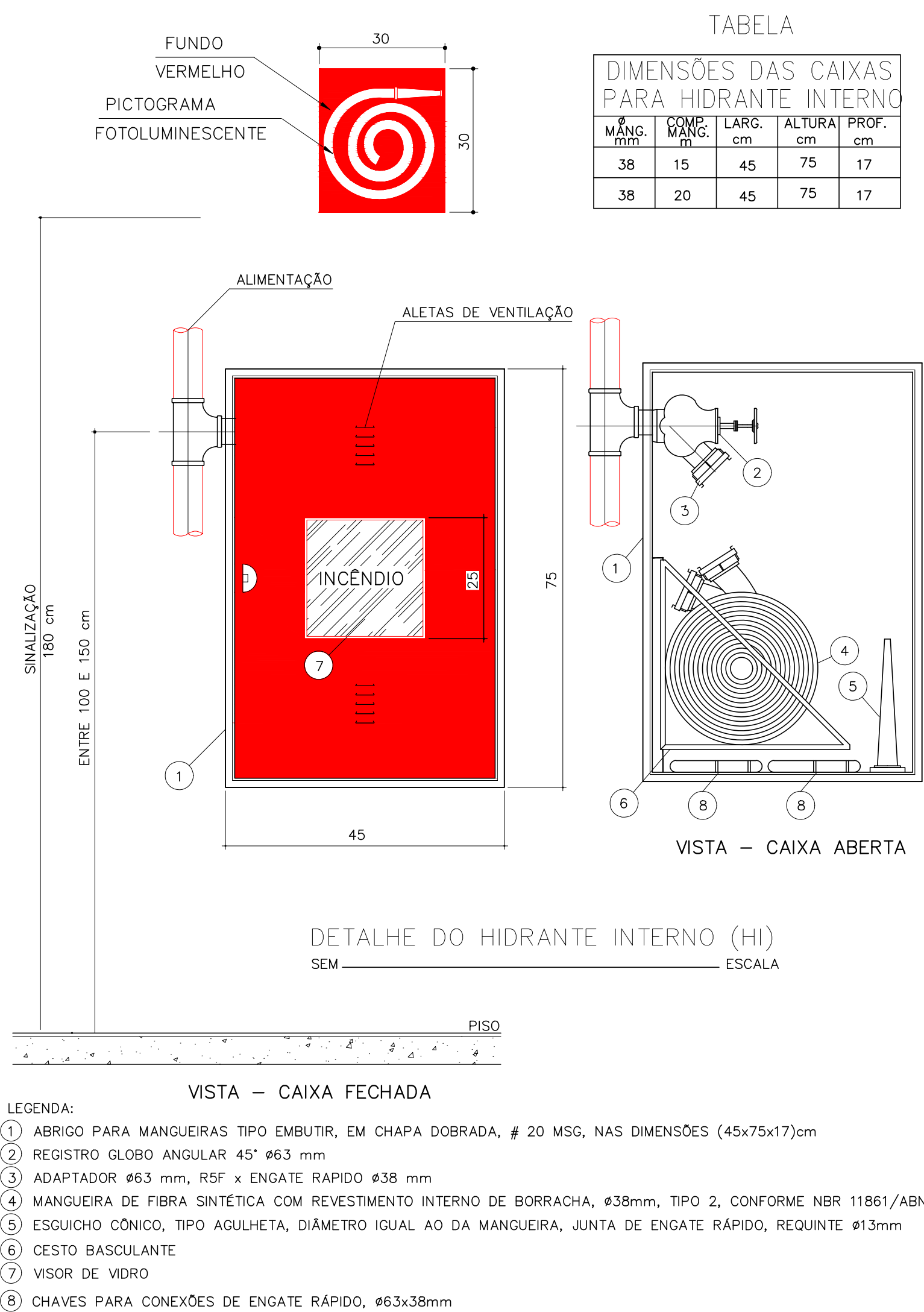
C.2.7 – A alimentação elétrica das bombas de incêndio deve ser independente do consumo geral, de forma a permitir o desligamento geral da energia, sem prejuízo do funcionamento do motor da bomba de incêndio



DETALHE – ISOMÉTRICO DA
CASA DE BOMBA
SEM ESCALA



COMANDO AUTOMÁTICO DA BOMBA DE RECALQUE
SEM _____ ESCALA



ANEXO "K"
INFORMATIVO – MEDIDAS DE SEGURANÇA

SAÍDAS DE EMERGÊNCIA	AS SAÍDAS DE EMERGÊNCIA ATENDERÁ A I.T. 08 DO DECRETO 44.746/08 DO CBMMG.
ILUMINAÇÃO DE EMERGÊNCIA	O SISTEMA DE ILUMINAÇÃO DE EMERGÊNCIA SERÁ TIPO BLOCO AUTÔNOMO, COM AUTONOMIA DE 60 MINUTOS E ATENDERÁ AO CONTIDO NA I.T. 13 DO CBMMG..
SINALIZAÇÃO DE EMERGÊNCIA	O SISTEMA DE SINALIZAÇÃO DE EMERGÊNCIA ATENDERÁ AO CONTIDO NA I.T. 15 DO CBMMG.
EXTINTORES IT-16	PÓ QUÍMICO SECO ABC – 20 B:C PÓ QUÍMICO SECO BC – 20 B:C ÁGUA PRESSURIZADA – 2A
HIDRANTES SISTEMA N° 3 IT-17	–TUBULAÇÃO Ø63mm FERRO GALVANIZADO –CAIXA DE CHAPA DE FERRO Nº 18 PINTADA NA COR VERMELHA –MANGUEIRAS TIPO 3/50mm COMP. 30 METROS –ESQUILHO TIPO AGULHETA 6,16mm –RESERVA TÉCNICA DE INCENDIO 12 m³

CLASSIFICAÇÃO – Decreto Estadual nº 44746/08

GRUPO	Ocupação	Divisão	Descrição	Exemplos
D	Serviço Profissional	D1	Repartições Públicas	Edificações do Executivo

CARGA DE INCÊNDIO – IT 09

OCUPAÇÃO/USO	DESCRIÇÃO	DIVISÃO	CARGA INCÊNDIO EM MJ/M2
SERVIÇO PROFISSIONAL	REPARTIÇÕES PÚBLICAS	D1	400 MJ/M2

CLASSIFICAÇÃO DAS EDIFICAÇÕES E ÁREAS DE RISCO QUANTO A CARGA DE INCÊNDIO

RISCO	CARGA INCÊNDIO EM MJ/M2
MÉDIO	400 MJ/M2

QUADRO DE ÁREAS

ITEM	DESCRIÇÃO	PAVIMENTO	ÁREA COBERTA m²
01	SUBSOLO – GARAGEM	SUBSOLO	337,17 m²
02	1º PAVIMENTO	TÉRREO	398,82 m²
03	PAVTO. TIPO 2º, 3º E 4º	2º AO 4º PAVIMENTO	1196,46 m²
04	TERRAÇO	5º PAVIMENTO	105,24 m²

TOTAL DAS EDIFICAÇÕES	2.037,69 m²
-----------------------	-------------

CARIMBO DE CONFORMIDADE CBMMG

HISTORICO DE ATUALIZAÇÃO/SUBSTITUIÇÃO DO PSCIP

Revisão	Data	Desenho	Discriminação da atualização/substituição	N° do PSCP
0	0	Bruno R.		



PROJETO: **SEGURANÇA E PREVENÇÃO CONTRA INCÊNDIO E PÂNICO**

Ocupação: SERVIÇO PROFISSIONAL		Educação: CONSTRUÍDA	
Obra: RUA INSPETOR JAIME CALDEIRAS – Nº 870	Lote: 0001	Quadra: 0009	Bairro: PARQUE BRASÍLIA
		Cidade: BETIM – MG	
Resp. Técnico: ENGº GILBERTO ALOÍSIO BRAGA CREA: MG – 84449-D		Conteúdo: – DETALHES DO SISTEMA DE HIDRANTES – ANEXO “K” – QUADRO DE ÁREAS	
Cliente: JOSÉ ANGELO DE ASSIS EUSTAQUIO E OUTROS CPF: 074.445.836-88		Escala: INDICADA Prancha: 01 / 06	